

Gestionnaire de paie (TP)

Financement



Formation professionnelle continue
Programme régional de formation
(PRF AS)

N° de marché : 2023P016S04141

Organisme responsable et contact

AFPA ACCES A L'EMPLOI
Maya LECOURT
06.20.42.54.04
maya.lecourt@afpa.fr

Accès à la formation

Publics visés :

Demandeur d'emploi
Jeune de moins de 26 ans
Personne handicapée
Salarié(e)
Actif(ve) non salarié(e)

Sélection :

Inscription directe ou par un conseiller
en insertion professionnelle
Information collective

Niveau d'entrée requis :

Non renseigné

Conditions d'accès :

Les pré-requis obligatoires liés à cette
composante seront précisés et détaillés dans
la réponse de l'organisme de formation.

Prérequis pédagogiques :

Pour une meilleure adaptation en formation,
les connaissances du niveau de la classe de
terminale ou équivalent et/ou une expérience
professionnelle d'environ un an (connaissance
de l'entreprise de tout secteur : bâtiment,
industrie, services) sont nécessaires. La
connaissance des outils bureautiques et
informatiques est fortement recommandée.

Contrat de professionnalisation possible ?

Non

Objectif de la formation

La présente consultation cible des actions devant répondre aux besoins en compétences des entreprises, et en qualification des publics afin de faciliter l'insertion professionnelle et le retour à l'emploi durable.

Contenu et modalités d'organisation

Période d'intégration GP - Intégrer son groupe et sa formation
S'approprier les objectifs de la formation
Repérer les risques liés à l'exercice du métier et se sensibiliser au développement durable
Préciser ses besoins de formation et contractualiser son parcours personnalisé
S'inscrire dans une perspective d'emploi - 35 hM1 Assurer la gestion des variables et paramètres de paie - Appliquer les règles de calcul de la paie
Appliquer les règles de calcul des réductions des cotisations
Connaître et gérer la protection sociale et la médecine du travail
Appliquer les règles de calcul des primes et gratifications
Appliquer les règles de calcul des avantages en nature et des frais professionnels
Appliquer les règles de calcul des acomptes et avances
Assurer la gestion du prélèvement à la source
Mettre en oeuvre un traitement de paie sur un logiciel de gestion de la paie
Appréhender les principes de fonctionnement de la Déclaration sociale nominative - 140 hM2 Assurer la tenue et le suivi du dossier social de l'entreprise - Appréhender les sources du droit du travail
Appréhender les contrats de travail et les avenants
Créer et mettre à jour le dossier du salarié
Collecter les informations et établir les documents liés à l'arrivée du salarié
Gérer le départ du salarié
Traiter les événements liés aux absences
Transmettre les informations liées au temps de travail
Répondre aux demandes des salariés en matière de paie
Préparer les éléments nécessaires aux différents contrôles - 245 hM3 Assurer la production de la paie et élaborer les données sociales de synthèse - Traiter, contrôler et valider les bulletins de paie spécifiques à un statut, une profession
Traiter, contrôler et valider les bulletins de paie spécifiques à une activité
Traiter, contrôler et valider les bulletins de paie spécifiques à un territoire
Contrôler les données pour valider la Déclaration sociale nominative
Collecter et traiter les informations nécessaires à l'élaboration du reporting social
Collecter et traiter les informations nécessaires à l'élaboration des états financiers - 210 hPériode en entreprise GP - Contractualiser les objectifs de la période en entreprise
Ancrer ses acquis en situation réelle de travail
Développer des compétences transversales
Accroître son réseau p

... Parcours de formation personnalisable ? **Oui** Type de parcours **Mixte**

Validation(s) Visée(s)

Titre professionnel gestionnaire de paie - Niveau 5 : DEUG, BTS, DUT, DEUST (Niveau 5 européen)










Et après ?

Suite de parcours

Non renseigné

Calendrier des sessions

Numéro Carif	Dates de formation	Ville	Organisme de formation	Type d'entrée	CPF	Modalités
00461180	du 03/06/2024 au 13/12/2024	Pessac (33)	AFPA PESSAC		Non éligible	
00461179	du 03/06/2024 au 13/12/2024	La Teste-de-Buch (33)	AFPA PESSAC		Non éligible	
00499010	du 30/09/2024 au 18/04/2025	Cenon (33)	AFPA PESSAC		Non éligible	

00499011	du 08/10/2024 au 25/04/2025	Langon (33)	AFPA PESSAC	Non éligible	
00499009	du 12/11/2024 au 06/06/2025	La Teste-de- Buch (33)	AFPA PESSAC	Non éligible	
00499013	du 18/11/2024 au 13/06/2025	Libourne (33)	AFPA PESSAC	Non éligible	
00499012	du 18/11/2024 au 13/06/2025	Braud-et- Saint-Louis (33)	AFPA PESSAC	Non éligible	
00499014	du 02/12/2024 au 27/06/2025	Lesparre- Médoc (33)	AFPA PESSAC	Non éligible	
00533696	du 27/01/2025 au 08/08/2025	Pessac (33)	AFPA PESSAC	Non éligible	
00533699	du 07/04/2025 au 17/10/2025	Lesparre- Médoc (33)	AFPA PESSAC	Non éligible	
00533698	du 07/04/2025 au 17/10/2025	La Teste-de- Buch (33)	AFPA PESSAC	Non éligible	
00533697	du 02/06/2025 au 19/12/2025	Braud-et- Saint-Louis (33)	AFPA PESSAC	Non éligible	
00533700	du 02/06/2025 au 19/12/2025	Libourne (33)	AFPA PESSAC	Non éligible	