

Initiation aux techniques d'élitage et grimpe en hauteur + démontage en sécurité

Financement

Formation professionnelle continue
Non conventionnée / sans dispositif

Organisme responsable et contact

CFPPA MEYMAC NEUVIC
Aurélie COGNERAS
05.55.46.02.00
aurelie.cogneras@epl-haute-correze.fr

Accès à la formation

Publics visés :

Demandeur d'emploi
Jeune de moins de 26 ans
Personne handicapée
Salarié(e)
Actif(ve) non salarié(e)

Sélection :

Inscription directe ou par un conseiller
en insertion professionnelle

Niveau d'entrée requis :

Sans niveau spécifique

Conditions d'accès :

Non renseigné

Prérequis pédagogiques :

pas de vertige peur de la hauteur. Bonnes
aptitudes physiques

Contrat de
professionnalisation
possible ?

Non

Objectif de la formation

Acquérir les bases pour grimper et se déplacer dans l'arbre en sécurité Acquérir les bases pour utiliser l'élagueuse dans l'arbre en sécurité
Acquérir les bases pour démonter un arbre en sécurité

Contenu et modalités d'organisation

Elagage parties 1 et 2 : Partie 1 : Organisation, législation un chantier d'élitage +matériel et équipements Lancers de petits sacs Mise en pratique techniques de grimper en alternance à l'anglaise/technique en foot-lock Mise en pratique technique d'accès et mise en place du point d'ancrage définitif Déplacement dans l'arbre et technique du double rappel et du fantôme Partie 2 : Révision des noeuds Affûtage et éléments de sécurité sur la tronçonneuse Mise en pratique de la taille à scie/tronçonneuse sur arbres moyens Démontage, accès avec griffes + préparation du fût Techniques d'êtétag et billonnage avec/sans rétention Approfondissement et mise en pratique Démontage : réglementation des travaux en hauteur sur corde (rappel) Les équipements de protection individuelle Le matériel de démontage, présentation et caractéristiques Les travaux préliminaires L'utilisation du matériel et sa mise en œuvre (matériel de rétention et griffes) Exercices de montée et de redescende sur fût Accéder aux zones de démontage sur l'arbre et mobiliser le matériel de coupe en respect des règles de sécurité Grimper dans les arbres et réaliser des démontages de branche sans rétention. Puis, réaliser du billonnage sans rétention Assister le grimpeur comme homme de pied (communication) Grimper dans les arbres et réaliser des démontages de branches avec rétention. Puis, réaliser du billonnage avec rétention Assister le grimpeur comme homme de pied. Ce dernier doit positionner le matériel de freinage au sol et communiquer avec son grimpeur Sur un arbre donné, pratiquer le démontage d'abord des branches puis du fût, le tout avec rétention. Assister le grimpeur comme homme de pied, mettre en œuvre le système de freinage

Parcours de formation personnalisable ? Oui Type de parcours Non renseigné

Validation(s) Visée(s)




> Attestation de fin de formation

Et après ?

Suite de parcours

Non renseigné

Calendrier des sessions

Numéro Carif	Dates de formation	Ville	Organisme de formation	Type d'entrée	CPF	Modalités
00321752	du 10/09/2022 au 31/12/2023	Meymac (19)	CFPPA MEYMAC NEUVIC		Non éligible	
00414991	du 01/01/2024 au 31/12/2024	Meymac (19)	CFPPA MEYMAC NEUVIC		Non éligible	
00520821	du 01/01/2025 au 31/12/2025	Meymac (19)	CFPPA MEYMAC NEUVIC		Non éligible	
00635303	du 01/01/2026 au 31/12/2026	Meymac (19)	CFPPA MEYMAC NEUVIC		Non éligible	