

# BP Menuisier en 2 ans

## Financement

Formation professionnelle continue  
Non conventionnée / sans dispositif

## Organisme responsable et contact

LES COMPAGNONS DU DEVOIR  
NOUVELLE-AQUITAINE  
Lise COUTIN  
05.32.09.07.48  
lcoutin@compagnons-du-devoir.com

## Accès à la formation

### Publics visés :

Demandeur d'emploi  
Jeune de moins de 26 ans  
Personne handicapée  
Salarié(e)  
Actif(ve) non salarié(e)

### Sélection :

Dossier  
Entretien

### Niveau d'entrée requis :

Niveau 3 : CAP, BEP (Niveau 3 européen)

### Conditions d'accès :

Justifier de connaissances minimum en informatique Connaître les bases du dessin technique Être titulaire d'un diplôme (ou titre homologué) français classé au niveau CAP ou plus, figurant sur la liste arrêtée pour la spécialité, ou justifier d'une pratique professionnelle dans un emploi en rapport avec la finalité du diplôme postulé d'une durée minimum de 3 ans

### Prérequis pédagogiques :

Non renseigné

### Contrat de professionnalisation possible ?

Oui

## Objectif de la formation

A l'issue de la formation, le stagiaire sera capable de : - Réaliser un escalier droit et balancé - Dessiner avec un logiciel CAO/DAO - Réaliser un ouvrage en arêtier - Réaliser un agencement complexe - Planifier et suivre un chantier

## Contenu et modalités d'organisation

PREMIÈRE ANNÉE - Dessiner sur un logiciel DAO (Autocad) - Initiation - PRAP - Dessiner sur un logiciel DAO - Perfectionnement - Concevoir une menuiserie intérieure - Réaliser un ouvrage de menuiserie intérieure - niv 1 - Réaliser un ouvrage de menuiserie intérieure - niv 2 - Concevoir un agencement élaboré - SST - Réaliser un agencement élaboré - niv 1 - Réaliser un agencement élaboré - niv 2 - Etudier une menuiserie isolante - Réaliser une menuiserie isolante - Concevoir un escalier droit - Concevoir un escalier balancé DEUXIÈME ANNÉE - Réaliser un escalier droit et balancé - niv 1 - Réaliser un escalier droit et balancé - niv 2 - Dessiner avec un logiciel CAO/DAO - initiation - Dessiner avec un logiciel CAO/DAO - perfectionnement - Tracer l'épure d'un ouvrage en arêtier - Initiation - Tracer l'épure d'un ouvrage en arêtier - perfectionnement - Concevoir un agencement complexe - Réaliser un agencement complexe - Préparer un chantier - Planifier et suivre un chantier - BP blanc : consolider ses acquis et se préparer à l'examen

Commentaires sur la durée hebdomadaire

Selon niveau

Parcours de formation personnalisable ?

Oui

Type de parcours

Mixte

## Validation(s) Visée(s)

BP menuisier - Niveau 4 : Baccalauréat (Niveau 4 européen)







## Et après ?

Suite de parcours

BTS Systèmes constructifs bois et habitat (2 ans) ou vie active

## Calendrier des sessions

Numéro Carif	Dates de formation	Ville	Organisme de formation	Type d'entrée	CPF	Modalités
00142357	du 09/09/2019 au 11/06/2021	Chancelade (24)	LES COMPAGNONS DU DEVOIR NOUVELLE-AQUITAINE		Non éligible	 
00228973	du 20/09/2021 au 30/06/2023	Chancelade (24)	LES COMPAGNONS DU DEVOIR NOUVELLE-AQUITAINE		Non éligible	 

00277474	du 05/09/2022 au 28/06/2024	Chancelade (24)	LES COMPAGNONS DU DEVOIR NOUVELLE- AQUITAINE	Non éligible	 
00341263	du 01/09/2023 au 30/06/2025	Chancelade (24)	COMPAGNONS DU DEVOIR (24)	Non éligible	
00429508	du 02/09/2024 au 30/06/2026	Chancelade (24)	COMPAGNONS DU DEVOIR (24)	Non éligible	
00553747	du 01/09/2025 au 02/07/2027	Chancelade (24)	COMPAGNONS DU DEVOIR (24)	Non éligible	
00651521	du 31/08/2026 au 02/07/2028	Chancelade (24)	COMPAGNONS DU DEVOIR (24)	Non éligible	
00651524	du 31/08/2026 au 02/07/2028	La Rochelle (17)	LES COMPAGNONS DU DEVOIR NOUVELLE- AQUITAINE	Non éligible	