

Permis D avec ou sans Code de la route

Financement

Formation professionnelle continue  
Non conventionnée / sans dispositif

Organisme responsable et contact

DUCOS FABIEN FORMATION  
DELZON AMANDINE  
05.58.06.15.07  
contact@ducos-fabien-formation.fr

Accès à la formation

Publics visés :  
  
Demandeur d'emploi  
Jeune de moins de 26 ans  
Personne handicapée  
Salarié(e)  
Actif(ve) non salarié(e)

Sélection :  
  
Entretien

Niveau d'entrée requis :  
  
Niveau illettrisme, analphabétisme  
(Niveau 1 européen)

Conditions d'accès :  
  
Etre âgé de 24 ans minimum. - Etre titulaire du permis B. - Etre reconnu apte sur le plan médical

Prérequis pédagogiques :  
  
Non renseigné

Contrat de professionnalisation possible ?  
  
Non

Objectif de la formation

Obtenir le permis de conduire catégorie D

Contenu et modalités d'organisation

Etape 1 : Maîtriser le véhicule en marche avant à allure lente hors circulation ou en trafic faible ou nul. - Connaître la réglementation du code de la route. - Connaître les principaux organes du camion. - S'installer au poste de conduite. - Savoir regarder autour de soi. - Démarrer et s'arrêter. - Diriger le camion en marche avant, en ligne droite et en courbe. Etape 2 : Savoir effectuer les vérifications de sécurité avant départ. Maîtriser le véhicule en marche arrière, effectuer des arrêts de précision. - Avoir des notions sur le transport de marchandises. - Connaître la réglementation sociale des transports. Etape 3 : Choisir la position sur la chaussée, franchir une intersection ou y changer de direction, en fonction du gabarit du véhicule. - Connaître et respecter les règles de circulation. - Respecter la signalisation. - Rechercher les indices utiles. - Choisir la voie de circulation. - Adapter sa vitesse aux situations. - Franchir les différents types d'intersections. Etape 4 : Circuler dans des conditions normales sur route et en agglomération. - Evaluer les distances et les vitesses. - Evaluer les distances d'arrêt. - S'arrêter, stationner. - Savoir se comporter à l'égard des autres usagers. - Suivre un itinéraire. Etape 5 : Connaître les situations présentant des difficultés particulières. - S'insérer dans une circulation rapide. - Conduire en agglomération dans une circulation dense. - Conduire en montée et en descente. - Avoir des notions sur les effets de la fatigue et de l'alcool. - Savoir entretenir le véhicule, diagnostiquer une panne.

Parcours de formation personnalisable ?    Oui    Type de parcours    Individualisé

Validation(s) Visée(s)

Permis de conduire catégorie D - Sans niveau spécifique








 Éligible au CPF

Et après ?

Suite de parcours

Non renseigné

Calendrier des sessions

Numéro Carif	Dates de formation	Ville	Organisme de formation	Type d'entrée	CPF	Modalités
00211298	du 01/01/2021 au 31/12/2021	Saint-Avit (40)	DUCOS FABIEN FORMATION			
00248951	du 01/01/2022 au 31/12/2022	Saint-Avit (40)	DUCOS FABIEN FORMATION			
00303903	du 01/01/2023 au 31/12/2023	Saint-Avit (40)	DUCOS FABIEN FORMATION			
00372508	du 01/01/2024 au 31/12/2024	Saint-Avit (40)	DUCOS FABIEN FORMATION			

00558502

du 01/01/2025 au  
31/12/2025

Saint-Avit (40)

DUCOS FABIEEN  
FORMATION

