

Financement

Formation professionnelle continue
Non conventionnée / sans dispositif

Organisme responsable et contact

LES COMPAGNONS DU DEVOIR
NOUVELLE-AQUITAINE
Lise COUTIN
05.32.09.07.48
lcoutin@compagnons-du-devoir.com

Accès à la formation

Publics visés :

Demandeur d'emploi
Jeune de moins de 26 ans
Personne handicapée
Salariné(e)
Actif(ve) non salarié(e)

Sélection :

Entretien

Niveau d'entrée requis :

Niveau 3 : CAP, BEP (Niveau 3 européen)

Conditions d'accès :

Pré-requis : CAP ou BEP du métier validé

Prérequis pédagogiques :

Non renseigné

Contrat de professionnalisation possible ?

Oui

Objectif de la formation

Le titulaire de ce diplôme est un ouvrier hautement qualifié qui exerce son métier en atelier ou sur chantier, aussi bien en construction neuve qu'en réhabilitation ou en agencement. Il travaille le bois, ses dérivés et les matériaux associés (aluminium, produits verriers, matières plastiques). Il réalise des ouvrages de menuiserie du bâtiment (escaliers, fermetures, cloisons, revêtements de sol, revêtements muraux), d'agencement (magasins, salles de bains), d'aménagement intérieur (meublier, placards) et de mobilier urbain (kiosques, aires de jeux). Après avoir fait l'état des lieux et analysé l'existant, le menuisier exécute les dessins (épure, plans), définit le processus de fabrication, réalise l'ouvrage et, enfin, le met en place.

Contenu et modalités d'organisation

PREMIERE ANNEE - Initiation à un logiciel DAO (Autocad) - PRAP - Perfectionnement à un logiciel DAO (Autocad) - Concevoir une menuiserie intérieure - Réaliser un ouvrage de menuiserie intérieure - niveau 1 - Réaliser un ouvrage de menuiserie intérieure - niveau 2 - Etudier une menuiserie isolante - Réaliser une menuiserie isolante - Concevoir un escalier droit - Concevoir un escalier balancé DEUXIEME ANNEE - Réaliser un escalier droit et balancé - niveau 1 - Réaliser un escalier droit et balancé - niveau 2 - Dessiner avec un logiciel CAO/DAO - initiation - Dessiner avec un logiciel CAO/DAO - perfectionnement - Tracer l'épure d'un ouvrage en atelier - Réaliser un ouvrage en atelier - perfectionnement - Concevoir un agencement complexe - Réaliser un agencement complexe - Préparer un chantier - Planifier et suivre un chantier - BP blanc : se préparer à l'examen et consolider ses acquis

Commentaires sur la durée hebdomadaire

Selon niveau

Parcours de formation personnalisable ?

Oui

Type de parcours

Mixte

Validation(s) Visée(s)






BP menuisier - Niveau 4 : **Baccalauréat (Niveau 4 européen)**

Et après ?

Suite de parcours

BTS Systèmes constructifs bois et habitat (2 ans) Débouchés : Ouvrier(ère) qualifié(e) Chef(fe) d'équipe Conducteur(trice) de travaux
Mètreur(se) bureau d'études Ingénieur(e) du bâtiment

Calendrier des sessions

Numéro Carif	Dates de formation	Ville	Organisme de formation	Type d'entrée	CPF	Modalités
00196191	du 01/09/2020 au 30/06/2022	La Rochelle (17)	LES COMPAGNONS DU DEVOIR NOUVELLE-AQUITAINE		Non éligible	 
00276759	du 05/09/2022 au 30/06/2024	La Rochelle (17)	LES COMPAGNONS DU DEVOIR NOUVELLE-AQUITAINE		Non éligible	 
00341092	du 01/09/2023 au 30/06/2025	La Rochelle (17)	LES COMPAGNONS DU DEVOIR NOUVELLE-AQUITAINE		Non éligible	

00535715

du 02/09/2024 au
03/07/2026

La Rochelle
(17)

LES COMPAGNONS
DU DEVOIR
NOUVELLE-
AQUITAINE

Non
éligible



00542193

du 01/09/2025 au
02/07/2027

La Rochelle
(17)

LES COMPAGNONS
DU DEVOIR
NOUVELLE-
AQUITAINE

Non
éligible

